



Ministero dell'Istruzione, dell'Università e della Ricerca

SMART GUIDE 2016

Scuola secondaria di II grado Gestione Alunni



GESTIONE ALUNNI
ALTERNANZA SCUOLA LAVORO

GESTIONE ALUNNI

ALTERNANZA SCUOLA LAVORO

Le funzioni di Alternanza Scuola lavoro sono disponibili sul portale SIDI, area **Alunni** sotto la voce **Gestione Alunni**.

Immettere il nome utente e la password Single Sign-On per accedere.

Nome utente

Password

L'uso non autorizzato di questo sito è proibito e può essere perseguito civilmente e penalmente.

Sul sistema SIDI, il processo di rilevazione prevede essenzialmente tre fasi operative:

- Gestione percorsi di alternanza scuola lavoro
- Censimento sedi dove sono svolti i percorsi di alternanza scuola lavoro
- Gestione frequenza percorsi di alternanza scuola lavoro

La voce del menù **Alternanza Scuola Lavoro**, disponibile solo per le scuole secondarie di II grado, statali e paritarie, presenta tre sotto voci: **Percorsi di Alternanza Scuola Lavoro**, **Gestione Sedi** e **Alunni in Alternanza Scuola Lavoro** che vengono di seguite descritte.

PERCORSI DI ALTERNANZA SCUOLA LAVORO

Selezionando la voce di menù “Percorsi di alternanza scuola lavoro” il sistema propone una schermata finalizzata alla registrazione dei percorsi di alternanza scuola lavoro, previsti dall’istituzione scolastica che ha stipulato convenzioni con aziende operanti

Dalla voce di menu è possibile ottenere l’elenco dei percorsi registrati dalla scuola; selezionando un percorso la scuola può modificarne le informazioni o cancellarlo.

In fondo all’elenco è presente anche il pulsante per la gestione delle certificazioni.

5 Percorsi trovati

Descrizione	Tipologia	Durata	Data Inizio	Data Fine	Finanziamenti Abbinati	Strutture Abbinate	Alunni Abbinati
PERCORSO DUPLICE	Alternanza Scuola Lavoro	Biennale	01/07/2016	25/08/2018	1	2	
PERCORSO SIMULATO NUOVO	Ingresso Formativa Simulata	Biennale	13/07/2016		2	1	
PERCORSO2	Alternanza Scuola Lavoro	Biennale	01/09/2015	31/08/2017	1	1	
PERCORSO3	Alternanza Scuola Lavoro	Annuale	01/09/2015	31/08/2016	2	2	4
PERCORSO4	Alternanza Scuola Lavoro	Annuale	01/09/2015	31/08/2016	2	4	3

[Esporta in Excel](#) [Esporta in PDF](#)

Visualizza Inzerisci Modifica Cancella Gestione delle certificazioni

Gestione Strutture

Per procedere all’inserimento di un nuovo percorso è necessario definirne le sedi/strutture di svolgimento del percorso; utilizzando il tasto ‘Gestione strutture’ si accede alla funzione che permette il censimento di sedi/strutture di erogazione dei percorsi collegate alle aziende con le quali la scuola ha stipulato convenzioni.

Quest’anno la scuola ha a disposizione una funzionalità di ricerca Aziende che attinge ad una anagrafica centralizzata e prospetta l’elenco delle aziende validate SOGEI e corrispondenti ai criteri di ricerca inseriti.

INSERIMENTO DI UN PERCORSO DI ALTERNANZA SCUOLA LAVORO

In fase di inserimento di un percorso ASL è necessario valorizzare i campi obbligatori, caratterizzati dalla presenza dell'asterisco accanto alla descrizione del campo.

La schermata è composta da tre sezioni: **“Dati generali del percorso”**, **“Fonti di finanziamento abbinate al Percorso”** e **“Strutture ospitanti/imprese abbinate al Percorso”**.

Dati generali del Percorso

Descrizione*


Tipologia*

Durata*

Data Inizio* Data Fine

Numero ore didattiche in aula* Numero ore presso strutture ospitanti

Fonti di finanziamento abbinate al Percorso

Tipologia* 

Nessuna Fonte finanziamento abbinata

Tipologia

Sedi/Strutture ospitanti abbinate al Percorso

Nessuna Struttura abbinata





Sel.	Codice Fiscale Azienda	Denominazione Azienda	Descrizione Sede	Tipologia	Comune	Provincia	Dimensione	Tipo Struttura
<input type="button" value="Aggiungi"/>								

Tutte le operazioni eseguite dalla scuola sulla pagina in esame (selezione/deselezione struttura, inserimento/cancellazione fonte di finanziamento) sono acquisite solo dopo aver selezionato il pulsante **Salva**.

La prima sezione **“Dati generali del percorso”** è utile per acquisire le informazioni identificative del percorso ASL.

I dati da compilare in fase di inserimento sono:

- descrizione (si tratta di un testo libero, indicante il nome del percorso ASL attribuito dalla scuola per identificare univocamente il percorso)
- tipologia (selezionare una delle opzioni proposte: Alternanza scuola lavoro / Impresa Formativa Simulata)
- durata (selezionare una delle opzioni proposte: Annuale / Biennale / Triennale / Quadriennale)
- data inizio del percorso ASL
- data fine del percorso ASL
- numero ore didattiche in aula
- numero ore presso strutture ospitanti

La seconda sezione **“Fonti di finanziamento abbinata al Percorso”** riguarda l’inserimento delle informazioni relative alle fonti di finanziamento per il percorso di alternanza scuola lavoro, selezionabile dal menù a tendina. Agendo sul pulsante  i valori scelti vengono inseriti nell’elenco delle Fonti di Finanziamento abbinate; è possibile associare più fonti di finanziamento allo stesso percorso, agendo più volte sul pulsante . Si ricorda che è necessario premere il tasto  per aggiungere i dati del finanziamento inseriti nei campi. Per rimuovere, invece, una fonte di finanziamento inserita per il percorso, è necessario agire sull’icona  in corrispondenza del finanziamento che si desidera eliminare.

La terza sezione **“Sedi/Strutture ospitanti abbinata al Percorso”** consente alla scuola di abbinare ad un percorso una o più sedi/strutture ospitanti, da scegliere tra quelle censite dalla scuola. Utilizzando il tasto Aggiungi disponibile in tale sezione, è possibile visualizzare l’elenco delle strutture censite e selezionare quelle da associare al percorso.

3 Sedi trovate, lista completa

Codice Tribale Azienda	Denominazione Azienda	Tipologia	Dimensione	Classificazione	Denominazione Sede	Comune	Provincia	Abbinata a Percorsi	Validazione Segni
<input type="checkbox"/> 02380880027	CONAD	Impresa	250-499	PRIVATA	CONAD MILANO	MILANO	MI	?	SI
<input type="checkbox"/> CF FIRTIZIO	Ente/Azienda non dotata di Codice Fiscale...	Enti e Associazioni private non dotate di...	0	PRIVATA	Circolo Sportivo	BRUGHERIO	MI		NO
<input type="checkbox"/> 0056010899	TEST	Camera di commercio, industria, artigian...	0	PUBBLICA	PROVA 5	BELVEDERE DI SPINELLO	KR	?	NO

SMART GUIDE 2016


Scuola secondaria di II grado


MODIFICA DI UN PERCORSO DI ALTERNANZA SCUOLA LAVORO

Dati generali del Percorso

Descrizione* PERCORSO DUPLICE
 Tipologia* Alternanza Scuola Lavoro
 Durata* Biennale
 Data Inizio* 01/07/2014 Data Fine 25/06/2018
 Numero ore didattiche in aula* 30 Numero ore presso strutture ospitanti 30

Fonti di finanziamento abbinato al Percorso

Tipologia* 

1 Fonte finanziamento abbinata
 Tipologia
 Fondi ex legge 107/2015 

Sedi/Strutture ospitanti abbinato al Percorso

2 Strutture abbinate

Sei.	Codice Fiscale Azienda	Denominazione Azienda	Descrizione Sede	Tipologia	Comune	Provincia	Dimensioni	Tip. Struttura
<input type="checkbox"/>	00528200553	ERASMUS	ERASMUS MILANO	Impresa	MILANO	MI	1-9	PRIVATA
<input type="checkbox"/>	0056610999	TEST	PROVA 5	Camera di commercio, industria, artigianato e agricoltura	BELVEDERE DI SPINELLO	KR	0	PUBBLICA

VISUALIZZA UN PERCORSO DI ALTERNANZA SCUOLA LAVORO

Dati Percorso

Descrizione: PERCORSO4 Tipologia: Alternanza Scuola Lavoro
 Durata: Annuale Data Inizio: 01/09/2015 Data Fine: 31/08/2016
 Numero ore didattiche in aula: 20 Numero ore presso strutture ospitanti: 20

Finanziamenti abbinati al percorso

2 Finanziamenti Abbinati
Fonte di Finanziamento
 Fondi Prati
 Fondi ex legge 449/97

Sedi/Strutture ospitanti abbinato al percorso

3 Sedi abbinate

Codice Fiscale Azienda	Denominazione Azienda	Descrizione Sede	Tipologia	Comune	Provincia	Dimensioni	Tip. Struttura	Abb. ad Alunni
0230880027	CONAD	CONADI MILANO	Impresa	MIANO	MI	250-499	PRIVATA	
0230880027	CONAD	CONAD MILANO2	Impresa	MIANO	MI	250-499	PRIVATA	
00128200553	ERASMUS	ERASMUS MILANO	Impresa	MIANO	MI	1-5	PRIVATA	

CANCELLA UN PERCORSO DI ALTERNANZA SCUOLA LAVORO

Dati Persone

Descrizione: PERCORSO DUPLICE **Tipologia:** Alternanza Scuola Lavoro
Durata: Biennio **Data Inizio:** 01/07/2016 **Data Fine:** 25/06/2018
Numero ore didattiche in aula: 50 **Numero ore presso strutture ospitanti:** 50

Finanziamenti attribuiti al percorso: 1 Finanziamento Attribuito
Fonte di Finanziamento:
 Fondi ex legge 157/2015

Sedi/Strutture ospitanti attribuite al percorso: 2 Sedi Attribuite

Codice Fiscale Azienda	Denominazione Azienda	Descrizione Sede	Tipologia	Comune	Provincia	Dimensione	Tipo Struttura
00528200553	ERASMUS TEST	ERASMUS MILANO PROVA 5	Impresa	MILANO	MI	1-9	PRIVATA
0056010899	TEST	PROVA 5	Camera di commercio, industria, artigianato e agricoltura	BELVEDERE DI SPINELLO	KR	0	PUBBLICA

[Elimina](#) [Cancella](#)

GESTIONE SEDI/ STRUTTURE DI EROGAZIONE PERCORSI

Selezionando la voce di menù “Gestione Sedi” il sistema propone una schermata finalizzata alla registrazione delle sedi/strutture di erogazione dei percorsi di alternanza scuola lavoro, relative ad aziende con le quali l’istituzione scolastica ha stipulato convenzioni.

Dalla voce di menu è possibile ottenere l’elenco delle sedi registrate dalla scuola e selezionandone una la scuola può modificarne le informazioni o cancellarla.

5 Sedi Trovate, lista completa

Codice Fiscale Azienda	Denominazione Azienda	Tipologia	Dimensione	Classificazione	Denominazione Sede	Comune	Provincia	Attribuita a Percorsi	Validazione Segni
<input type="radio"/> 02380880027	CONAD	Impresa	250-499	PRIVATA	CONAD MILANO	MILANO	MI	1	SI
<input type="radio"/> 02380880027	CONAD	Impresa	250-499	PRIVATA	CONAD MILANO2	MILANO	MI	2	SI
<input type="radio"/> CF FITTIZIO	Ente/Azienda non dotata di Codice Fiscale	Enti e Associazioni private non dotate d...	0	PRIVATA	Circolo Sportivo	BRUGHERIO	MI		NO
<input type="radio"/> 00528200553	ERASMUS	Impresa	1-9	PRIVATA	ERASMUS MILANO	MILANO	MI	3	SI
<input type="radio"/> 0056010899	TEST	Camera di commercio, industria, artigian...	0	PUBBLICA	PROVA 5	BELVEDERE DI SPINELLO	KR	4	NO

[Esporta in Excel](#) [Stampa in Pdf](#)

[Inserisci](#) [Modifica](#) [Cancella](#)

INSERIMENTO SEDE

In fase di inserimento sede la scuola può ricercare l’azienda di interesse utilizzando il tasto ‘Ricerca Azienda’ inserendo il codice fiscale o la denominazione (anche parziale) dell’azienda.

SMART GUIDE 2016

Scuola secondaria di II grado

Azienda

Codice Fiscale Azienda *

Denominazione Azienda *

Tra le informazioni fornite in elenco è presente anche l'eventuale certificazione SOGEI.

5 sedi trovate, lista completa

Codice Fiscale Azienda	Denominazione Azienda	Tipologia	Dimensione	Classificazione	Denominazione Sede	Comune	Provincia	Abbinata a Percorsi	Validazione SOGEI
02380880027	CONAD	Impresa	250-499	PRIVATA	CONAD MILANO	MILANO	MI	4	SI
02380880027	CONAD	Impresa	250-499	PRIVATA	CONAD MILANO2	MILANO	MI	4	SI
CF FITTIZIO	Ente/Azienda non dotata di Codice Fiscale...	Enti e Associazioni private non dotate d...	0	PRIVATA	Circolo Sportivo	BRUGHERIO	MI		NO
00528200553	ERASMUS	Impresa	1-9	PRIVATA	ERASMUS MILANO	MILANO	MI	3	SI
0056010899	TEST	Camera di commercio, industria, artigiani...	0	PUBBLICA	PROVA 5	BELVEDERE DI SPINELLO	KR	1	NO

[Esporta in Excel](#) [Esporta in PDF](#)

Se l'azienda desiderata è presente in elenco la si può selezionare e procedere con l'inserimento della relativa sede; in tal caso le informazioni dell'azienda sono riportate in automatico nella pagina di inserimento sede.

Se l'azienda non è presente in anagrafica, la scuola può annullare la ricerca, tornando alla pagina precedente, e la registra inserendo il codice fiscale. Premendo il tasto "Avanti" sarà possibile inserire le informazioni aggiuntive presenti sulla pagina:

- denominazione
- codice ATECO
- Tipologia
- Dimensione (Si fa riferimento al personale dipendente che opera nella struttura nella quale si fa l'esperienza di alternanza scuola-lavoro)
- Classificazione (privata/pubblica/mista)

Una volta indicata l'azienda di riferimento è necessario definire la sede di riferimento, inserendo:

- Denominazione Sede
- Provincia
- Comune

Alla richiesta di salvataggio le informazioni dell'azienda e della relativa sede vengono registrate a sistema..

Se l'esperienza di alternanza è svolta presso strutture all'estero occorre inserire il codice della struttura stessa e selezionare successivamente, per la sede, nei campi provincia e comune la voce "ESTERO". Dopo il salvataggio dei dati in automatico il sistema valorizza con il "SI" il campo "Azienda estera" presente nella prima sezione della pagina **Inserisci Sede**. Per tutti gli altri casi il campo è valorizzato con il "NO".

Azienda

Codice Fiscale *

Descrizione *

Tipologia *

Dimensione *

Codice Ateco

Validazione Sogei * Azienda Estera

Tipo Struttura *
Pubblica Privata Mista

Sede

Descrizione *

Provincia * Comune *

SMART GUIDE 2016

Scuola secondaria di II grado

ALUNNI IN ALTERNANZA SCUOLA LAVORO

Selezionando la voce di menù “**Alunni in alternanza scuola lavoro**” il sistema visualizza una schermata per abbinare i percorsi ASL definiti in precedenza agli alunni.

Una volta selezionata la classe di frequenza di interesse, la scuola può procedere all’abbinamento dell’alunno o all’abbinamento per un gruppo di alunni.

Abbinamento a percorsi di Alternanza scuola lavoro

Classe* **3A - IPSSCTS B. CAVALIERI**

Abbinamento per gruppo di alunni - per abbinare un percorso di Alternanza scuola lavoro a un gruppo di alunni della stessa classe.

Abbinamento singolo alunno - per la gestione completa dei percorsi di Alternanza scuola lavoro di un singolo alunno della classe.

Avanti

Abbinamento singolo alunno

Selezionando l’opzione **Abbinamento singolo alunno** e premendo il pulsante **Avanti**, il sistema visualizza l’elenco degli alunni frequentanti la classe selezionata nella pagina di attivazione.

Classe selezionata: 3A - IPSSCTS B. CAVALIERI

9 Alunni trovati

	Codice Fiscale	Cognome	Nome	Abbinato a percorsi
<input type="radio"/>	XXXXXXXXXX	XXXXXXXXXX	XXXXXXXXXX	<input checked="" type="checkbox"/>
<input type="radio"/>	XXXXXXXXXX	XXXXXXXXXX	XXXXXXXXXX	<input checked="" type="checkbox"/>
<input type="radio"/>	XXXXXXXXXX	XXXXXXXXXX	XXXXXXXXXX	<input checked="" type="checkbox"/>
<input type="radio"/>	XXXXXXXXXX	XXXXXXXXXX	XXXXXXXXXX	<input type="checkbox"/>
<input type="radio"/>	XXXXXXXXXX	XXXXXXXXXX	XXXXXXXXXX	<input type="checkbox"/>
<input type="radio"/>	XXXXXXXXXX	XXXXXXXXXX	XXXXXXXXXX	<input type="checkbox"/>
<input type="radio"/>	XXXXXXXXXX	XXXXXXXXXX	XXXXXXXXXX	<input type="checkbox"/>
<input type="radio"/>	XXXXXXXXXX	XXXXXXXXXX	XXXXXXXXXX	<input type="checkbox"/>
<input type="radio"/>	XXXXXXXXXX	XXXXXXXXXX	XXXXXXXXXX	<input type="checkbox"/>

Indietro **Avanti**

Selezionando un alunno in elenco utilizzando il tasto 'avanti' si accede alla pagina di dettaglio per procedere all'abbinamento alunno al percorso.

Dati Anagrafici:

Cognome: _____ Nome: _____

Codice Fiscale: _____

Sesso: F Data di nascita: _____ Comune Nascita: _____

Stato estero di nascita: _____ Luogo estero di nascita: _____

Prima Cittadinanza: 200 ITALIA Seconda Cittadinanza: _____

Percorsi di alternanza scuola lavoro

Percorso* PERCORSO4 Struttura* _____ Data Inizio* 01/09/2015 Data Fine* 31/08/2016 Numero ore didattiche in aula* _____ Numero ore presso strutture ospitanti* _____



5 Percorsi trovati

Descrizione	Struttura	Data Inizio	Data Fine	Num Ore in aula	Num Ore in Strutture
PERCORSO1	CONAD MELANO	01/09/2015	30/06/2016	10	15
PERCORSO1	ERASMUS MILANO	01/09/2015	31/08/2016	10	20
PERCORSO3	CONAD MELANO	01/09/2015	31/08/2016	10	10
PERCORSO3	CONAD MELANO2	01/09/2015	31/08/2016	10	10
PERCORSO4	CONAD MELANO	01/09/2015	31/08/2016	10	10
PERCORSO4	CONAD MELANO2	01/09/2015	31/08/2016	5	6

[Avanti](#) [Salva](#)

La pagina contiene una sezione che prospetta i dati anagrafici dell'alunno ed una sezione per la gestione dei dati relativi alla partecipazione a percorsi di alternanza.

In testa a tale elenco, è presente un selettore contenente la lista dei percorsi di alternanza ed uno contenente le sedi/strutture relative al percorso selezionato (il selettore delle sedi/strutture si aggiorna in base al percorso selezionato); la scuola indica sia il percorso che la sede/struttura e definisce le date di inizio e fine relative alla frequenza del percorso e le ore in aula a presso struttura.

Agendo sul pulsante  vengono inserite le informazioni di abbinamento nell'elenco ed al salvataggio registrate a sistema. E' possibile cancellare l'abbinamento ad un percorso agendo sull'icona .

Abbinamento per gruppo di alunni

SMART GUIDE 2016

Scuola secondaria di II grado

Selezionando l'opzione **Abbinamento per gruppo di alunni** e premendo il pulsante **Avanti**, il sistema visualizza l'elenco degli alunni frequentanti la classe selezionata nella pagina di attivazione.

Classe selezionata: 3A - IPSSCTS B. CAVALIERI

Percorso *

Data Inizio* : 01/09/2015 Data Fine* : 31/08/2016 Numero ore didattiche in aula* : Numero ore presso strutture ospitanti* :

Seleziona/Deseleziona tutti

9 Alunni trovati

Codice Fiscale	Cognome	Nome	Struttura	Data Inizio	Data Fine	Num Ore in aula	Num Ore in Strutture	N. Altre Strutture
<input type="checkbox"/>								
<input type="checkbox"/>								
<input type="checkbox"/>								
<input type="checkbox"/>								
<input type="checkbox"/>								
<input type="checkbox"/>								
<input type="checkbox"/>								
<input type="checkbox"/>								
<input type="checkbox"/>								

In testa a tale elenco, è presente un selettore contenente la lista dei percorsi di alternanza, selezionato il percorso compare il selettore contenente le sedi/strutture relative al percorso selezionato; la scuola indica sia il percorso che la sede/struttura e definisce le date inizio e fine relative alla frequenza del percorso e le ore in aula e presso struttura.

Classe selezionata: 3A - IPSSCTS B. CAVALIERI

Percorso * PERCORSO4

Data Inizio* : 01/09/2015 Data Fine* : 31/08/2016

Struttura * CONAD MILANO2

Numero ore didattiche in aula* : 40 Numero ore presso strutture ospitanti* : 80

Seleziona/Deseleziona tutti

9 Alunni trovati

Codice Fiscale	Cognome	Nome	Struttura	Data Inizio	Data Fine	Num Ore in aula	Num Ore in Strutture	N. Altre Strutture
<input checked="" type="checkbox"/>			CONAD MILANO2	01/09/2015	31/08/2016	5	6	1
<input checked="" type="checkbox"/>			CONAD MILANO2	01/09/2015	31/08/2016	5	6	1
<input type="checkbox"/>						0	0	
<input type="checkbox"/>						0	0	
<input type="checkbox"/>						0	0	
<input type="checkbox"/>						0	0	
<input type="checkbox"/>						0	0	
<input type="checkbox"/>						0	0	

[Indietro](#) [Salva](#) [Cancella](#)

Selezionare gli alunni per i quali attivare la frequenza su percorso e richiedere il salvataggio.

GESTIONE DELLE CERTIFICAZIONI

A partire dal 29 luglio, selezionando la voce di menù “Percorsi di alternanza scuola lavoro” sarà possibile indicare il conseguimento della certificazione delle competenze acquisite dall’alunno.

Gestione Alunni --> Alternanza Scuola Lavoro --> Elenco Percorsi

5 Percorsi trovati

	Descrizione	Tipologia	Durata	Data Inizio	Data Fine	Finanziamenti Abbinati	Strutture Abbinate	Alunni Abbinati
<input type="radio"/>	Percorso 2	Impresa Formativa Simulata	Annuale	17/04/2015	17/05/2016	1		1
<input type="radio"/>	Percorso sportivo	Alternanza Scuola Lavoro	Biennale	01/01/2015	31/08/2015	1	1	3
<input type="radio"/>	Percorso1	Impresa Formativa Simulata	Annuale	01/04/2015	31/08/2015	1	1	3
<input type="radio"/>	senza alunni	Impresa Formativa Simulata	Biennale	01/01/2015		1		
<input type="radio"/>	test	Alternanza Scuola Lavoro	Triennale	01/06/2015	31/08/2015	1	1	1

[Esporta in Excel](#) [Esporta in Pdf](#)

[Visualizza](#) [Inserisci](#) [Modifica](#) [Cancella](#) [Gestione delle certificazioni](#)

[Gestione Strutture](#)

Utilizzando il tasto “**Gestione delle certificazioni**” e selezionando uno dei percorsi già censiti dalla scuola per il quale sia stato abbinato almeno un alunno, il sistema visualizza la seguente

SMART GUIDE 2016

Scuola secondaria di II grado

schermata per registrare per ogni alunno, in via esclusiva, le seguenti opzioni: certificazione finale delle competenze, certificazione intermedia delle competenze, attestato di frequenza. Se non esistono alunni abbinati al percorso selezionato il sistema prospetterà un apposito diagnostico per indicare l'impossibilità di gestire le certificazioni.



5 Percorsi trovati

	Descrizione	Tipologia	Durata	Data Inizio	Data Fine	Finanziamenti Abbinati	Strutture Abbinate	Alunni Abbinati
<input type="radio"/>	Percorso 2	Impresa Formativa Simulata	Annuale	17/04/2015	17/05/2016	1		1
<input checked="" type="radio"/>	Percorso sportivo	Alternanza Scuola Lavoro	Biennale	01/01/2015	31/08/2015	1	1	3
<input type="radio"/>	Percorso1	Impresa Formativa Simulata	Annuale	01/04/2015	31/08/2015	1	1	3
<input type="radio"/>	senza alunni	Impresa Formativa Simulata	Biennale	01/01/2015		1		
<input type="radio"/>	test	Alternanza Scuola Lavoro	Triennale	01/06/2015	31/08/2015	1	1	1

[Esporta in Excell](#) [Esporta in Pdf](#)

Pertanto, in corrispondenza del percorso selezionato, il sistema proporrà una schermata in cui la scuola avrà a disposizione l'elenco degli alunni per i quali deve essere fornita una indicazione relativamente alla certificazione conseguita o al rilascio dell'attestato di frequenza. Si segnala che il valore "blank" è il valore di default.

Percorso : Percorso sportivo

3 Alunni abbinati al percorso

Codice Fiscale	Cognome	Nome	Classe di frequenza	Struttura percorso	Attestato/Certificazione
			1A - ECONOMICO "LUNARDI"	Stadio San Paolo	Certificazione intermedia delle competenze
			1A - ECONOMICO "LUNARDI"	Stadio San Paolo	
			1A - ECONOMICO "LUNARDI"	Stadio San Paolo	

Certificazione intermedia delle competenze

Certificazione finale delle competenze

Attestato di frequenza

Se la durata del percorso selezionato è **annuale** il selettore della colonna Attestato/Certificazione conterrà i valori:

- "blank" (riga bianca);
- certificazione finale delle competenze;
- attestato di frequenza.

Se invece la durata del percorso è **biennale/triennale/quadriennale** il selettore della colonna Attestato/Certificazione conterrà i valori:

- “blank” (riga bianca)
- certificazione intermedia delle competenze
- certificazione finale delle competenze
- attestato di frequenza.

La funzione consentirà l’inserimento/modifica (anche parziale, ovvero anche solo per alcuni alunni) dei valori di certificazione scelti dalla scuola.

I valori selezionati dalla scuola sull’elenco in prospetto saranno effettivi solo dopo aver selezionato il pulsante **Salva**.