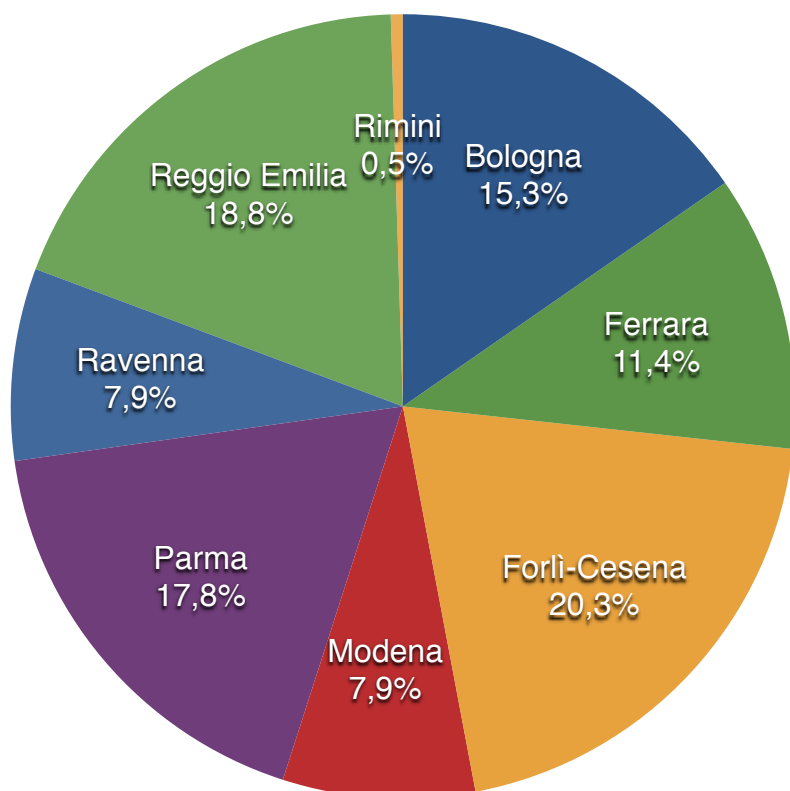


# Dati ProDsa Seconda annualità

Docenti (202 risposte)

## RISPOSTE PER PROVINCIA

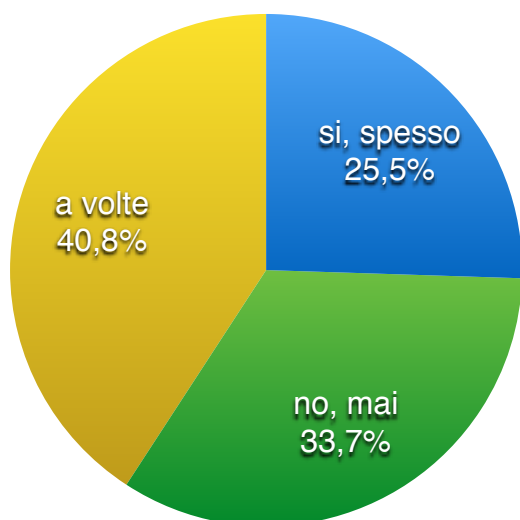
Provincia	Numero di risposte	Percentuale rispetto alle risposte complessive
Bologna	31	15,3%
Ferrara	23	11,4%
Forlì-Cesena	41	20,3%
Modena	16	7,9%
Parma	36	17,8%
Piacenza	0	0
Ravenna	16	7,9%
Reggio Emilia	38	18,8%
Rimini	1	0,5%



# USO

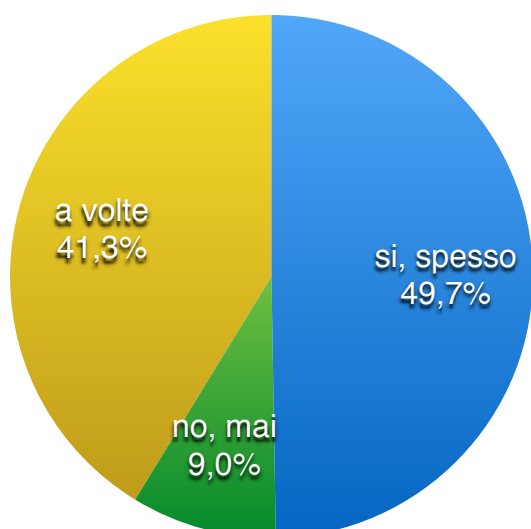
## IL TABLET È STATO USATO A SCUOLA?

	Numero di risposte	Percentuale
sì, spesso	50	25,5%
no, mai	66	33,7%
a volte	80	40,8%



## IL TABLET È STATO USATO A CASA?

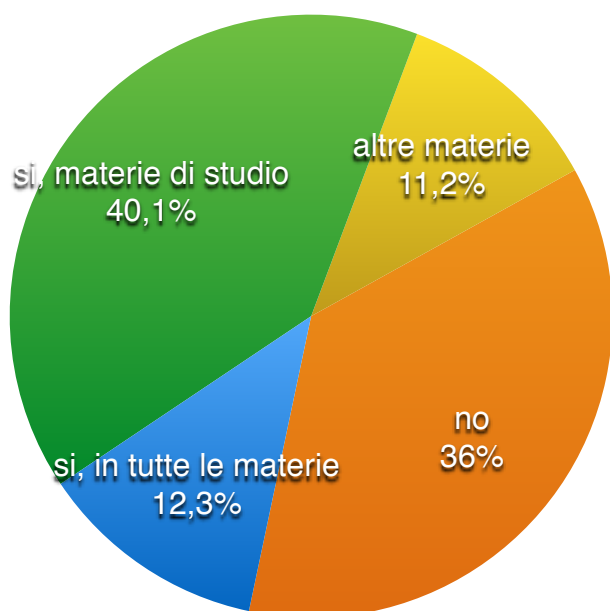
	Numero di risposte	Percentuale
sì, spesso	94	49,7%
no, mai	17	9%
a volte	78	41,3%



# IL TABLET E LA DIDATTICA

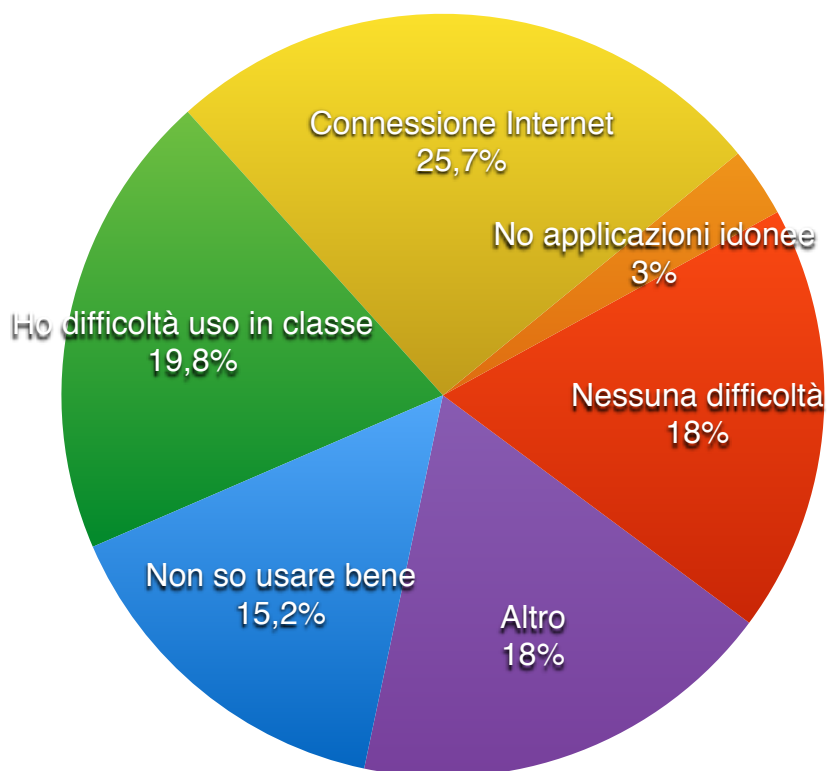
## HAI ADATTATO LA TUA STRATEGIA DI INSEGNAMENTO ALL'USO DELL'IPAD

	Numero di risposte	Percentuale
sì, in tutte le materie	23	12,3%
si, solo per le materie di studio	75	40,1%
si, in parte per le altre materie	21	11,2%
no	68	36,4%



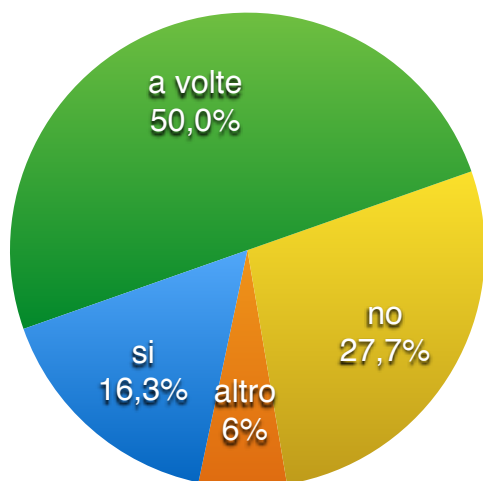
## DIFFICOLTÀ D'USO

	Numero di risposte	Percentuale
Non so usare bene le applicazioni	36	21,1%
Ho difficoltà a far usare l'iPad in classe	47	27,5%
Ho avuto difficoltà di connessione ad Internet	61	35,7%
Non ho trovato applicazioni idonee alle metodologie di insegnamento attuate	7	4,1%
Non ho avuto alcuna difficoltà	43	25,1%
Altro	43	25,1%



**I DOCENTI DEL CONSIGLIO DI CLASSE HANNO CONDIVISO E COLLABORATO NELL'USO DELLE DIVERSE APPLICAZIONI?**

	Numero di risposte	Percentuale
sì	30	16,3%
a volte	92	50%
no	51	27,7%
altro	11	6%

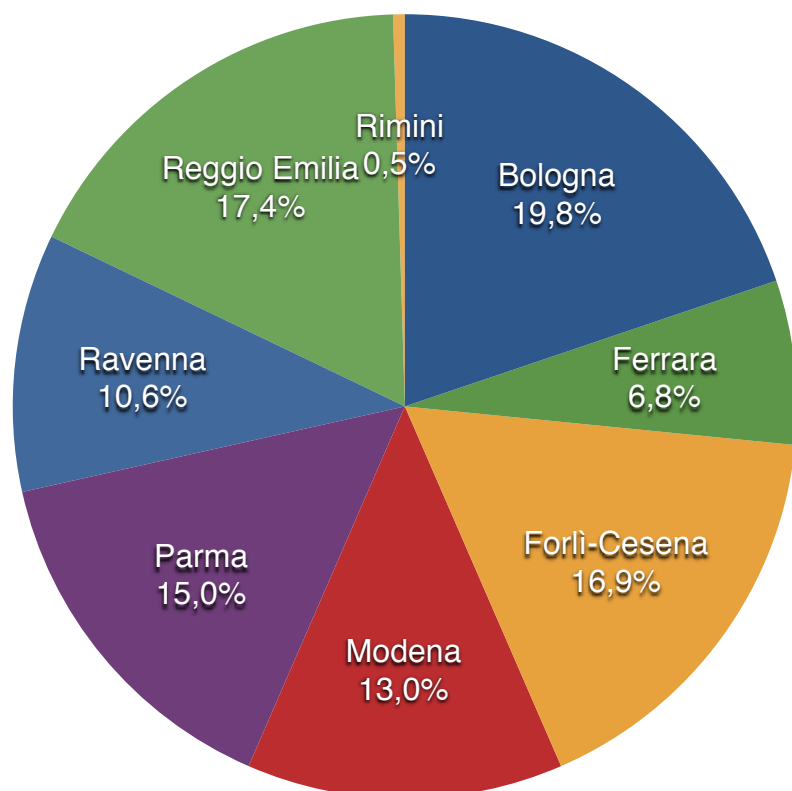


# Dati ProDsa Seconda annualità

Studenti (207 risposte)

## RISPOSTE PER PROVINCIA

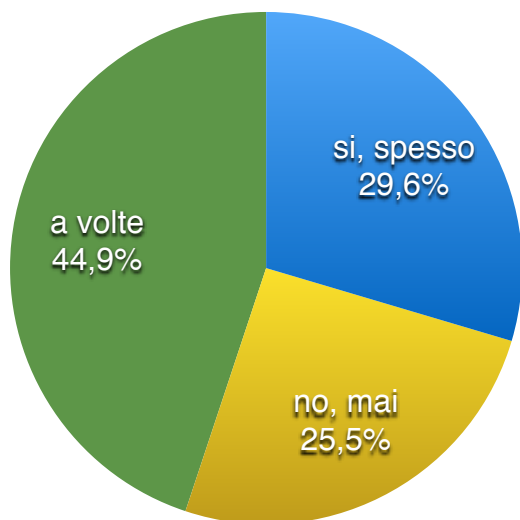
Provincia	Numero di risposte	Percentuale rispetto alle risposte complessive
Bologna	41	19,8%
Ferrara	14	6,8%
Forlì-Cesena	35	16,9%
Modena	27	13%
Parma	31	15%
Piacenza	0	0
Ravenna	22	10,6%
Reggio Emilia	36	17,4%
Rimini	1	0,5%



# USO

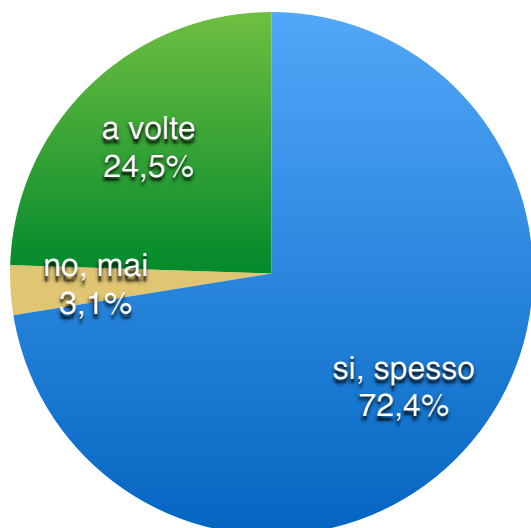
## HAI USATO IL TABLET A SCUOLA?

	Numero di risposte	Percentuale
sì, spesso	58	29,6%
no, mai	50	25,5%
a volte	88	44,9%



## HAI USATO IL TABLET A CASA?

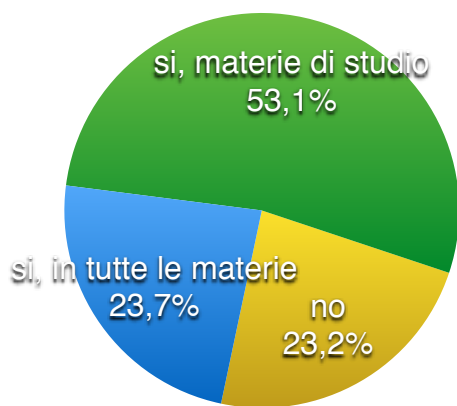
	Numero di risposte	Percentuale
sì, spesso	143	72,4%
no, mai	6	3,1%
a volte	48	24,5%



# IL TABLET E LA DIDATTICA

## HAI MODIFICATO LE TUE MODALITÀ DI STUDIO?

	Numero di risposte	Percentuale
sì, in tutte le materie	46	23,7%
si, solo per le materie di studio	103	53,1%
no	45	23,2%



## TI È STATO UTILE PER STUDIARE

	Numero di risposte	Percentuale
sì	141	72,7%
poco	43	22,2%
no	19	5,2%

